



АВТОМОБИЛИ БОРТОВЫЕ DROP-SIDE TRUCKS



Предназначены для перевозки
различных грузов,
возможно их использование
в составе автопоезда

Designed for transportation of
different cargoes;
use in road train is possible

(4x2)

**MA3 / MAZ
-5340B3-420
-5340B3-470**

**-5340B3-420-000
(-5340B3-470-000)**

36000

Технически допустимая общая масса автопоезда, кг /

Technically permissible total weight of road train, kg

Технически допустимая общая масса автомобиля, кг /

Technically permissible total weight of truck, kg

Распределение технически допустимой общей массы автомобиля /

Distribution of technically permissible total weight of truck:

- на переднюю ось, кг / *tolerable on front axle, kg*

- на задний мост, кг / *tolerable on rear axle, kg*

Полная масса автомобиля в снаряженном состоянии, кг /

Equipped total weight, kg

Технически допустимая грузоподъемность автомобиля, кг /

Technically permissible capacity of truck, kg

Объем платформы, м³ / *Volume of a platform, m³*

Площадь платформы, м кв / *Platform area, sq.m.*

Двигатель / *Engine*

Мощность двигателя, кВт / л.с. / *Power, kW / hp*

Коробка передач / *Gearbox*

Число передач КП / *Number of gears*

Передаточное число ведущего моста / *Axle ratio*

Задняя подвеска / *Rear suspension*

Максимальная скорость, км/ч / *High speed, km/h*

Топливный бак, л / *Fuel tank, l*

Размерность шин / *Tyres dimensions*

Кабина / *Cab*

Тип платформы / *Platform type*

Особенности комплектации / *Kitting features*

19000

7500

11500

8620

10230

38,74

15,25

ЯМЗ- 5361

198/270

ZF 9S1310 TO (9JS135TA)

9

4,2

Рессорная, малолистовая со стабилизатором / *few-leaf spring with stabilizer*

85*

500

315/80R22,5

Малая 6501 / *Small 6501*

Тентованная с задним пологом / *Awning, with rear curtain*

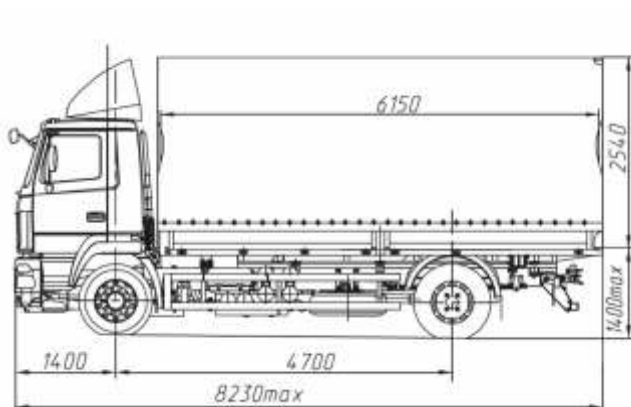
Пневмо- электровыводы для подключения прицепа, беззазорная сцепка /

Pneumatic and electric outlets for trailer connection, gapless coupling

*) С электронным ограничителем скорости / *With electric speed limiter*

Возможна установка топливного бака 300л. / *Installation of 300 l fuel tank is possible.*

Тех. параметры и габаритные размеры приведены для базовых комплектаций / *Technical data and dimensions are given for standard configuration*



АВТОМОБИЛИ БОРТОВЫЕ DROP-SIDE TRUCKS

Предназначены для перевозки
различных грузов,
возможно их использование
в составе автопоезда

Designed for transportation of
different cargoes;
use in road train is possible

(4x2)

**MA3 / MAZ
-5340B3-420
-5340B3-470**

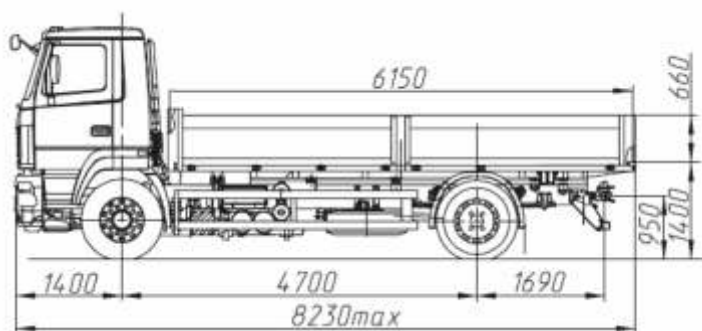


	-5340B3-420-005 (-5340B3-470-005)
Технически допустимая общая масса автопоезда, кг / <i>Technically permissible total weight of road train, kg</i>	36000
Технически допустимая общая масса автомобиля, кг / <i>Technically permissible total weight of truck, kg</i>	19000
Распределение технически допустимой общей массы автомобиля / <i>Distribution of technically permissible total weight of truck:</i>	
- на переднюю ось, кг / <i>tolerable on front axle, kg</i>	7500
- на задний мост, кг / <i>tolerable on rear axle, kg</i>	11500
Полная масса автомобиля в снаряженном состоянии, кг / <i>Equipped total weight, kg</i>	8320
Технически допустимая грузоподъемность автомобиля, кг / <i>Technically permissible capacity of truck, kg</i>	10530
Площадь платформы, м кв / <i>Platform area, sq.m.</i>	15,25
Двигатель / <i>Engine</i>	ЯМЗ- 5361
Мощность двигателя, кВт / л.с. / <i>Power, kW / hp</i>	198 / 270
Коробка передач / <i>Gearbox</i>	ZF 9S1310 TO (9JS135TA)
Число передач КП / <i>Number of gears</i>	9
Передаточное число ведущего моста / <i>Axle ratio</i>	4,2
Максимальная скорость, км/ч / <i>High speed, km/h</i>	85*
Топливный бак, л / <i>Fuel tank, l</i>	500
Размерность шин / <i>Tyres dimensions</i>	315/80R22,5
Кабина / <i>Cab</i>	Малая 6501/ <i>Small 6501</i>
Тип платформы / <i>Platform type</i>	Платформа без тента / <i>Platform w/o awning</i>
Особенности комплектации / <i>Kitting features</i>	Пневмо- электровыводы для подключения прицепа, беззазорная сцепка / <i>Pneumatic and electric outlets for trailer connection, gapless coupling</i>

* С электронным ограничителем скорости / *With electric speed limiter*

Возможна установка топливного бака 300л. / *Installation of 300 l fuel tank is possible.*

Тех. параметры и габаритные размеры приведены для базовых комплектаций / *Technical data and dimensions are given for standard configuration*





АВТОМОБИЛИ БОРТОВЫЕ DROP-SIDE TRUCKS



Предназначены для перевозки
различных грузов,
возможно их использование
в составе автопоезда

Designed for transportation of
different cargoes;
use in road train is possible

(4x2)

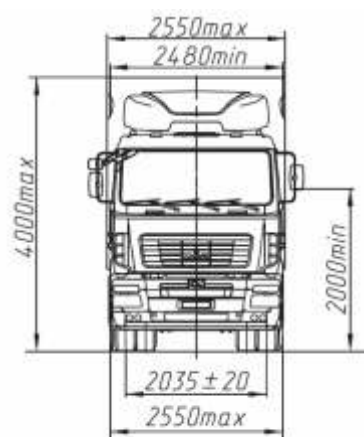
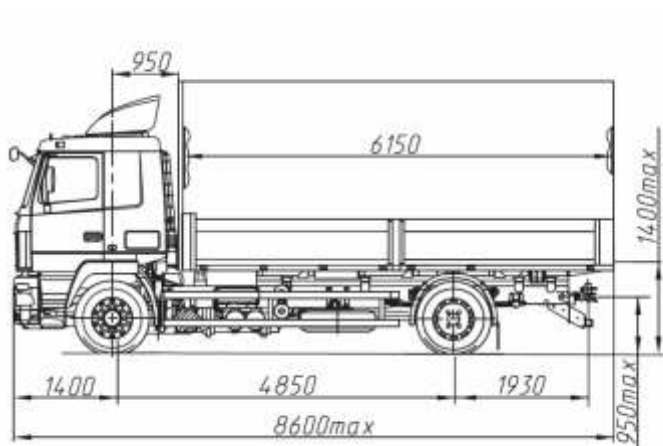
MA3 / MAZ
-5340B5-8420
-5340B5-8470

Технически допустимая общая масса автопоезда, кг / <i>Technically permissible total weight of road train, kg</i>	-5340B5-8420-000 (-5340B5-8470-000) 44000
Технически допустимая общая масса автомобиля, кг / <i>Technically permissible total weight of truck, kg</i>	19000
Распределение технически допустимой общей массы автомобиля / <i>Distribution of technically permissible total weight of truck:</i>	
- на переднюю ось, кг / <i>tolerable on front axle, kg</i>	7500
- на задний мост, кг / <i>tolerable on rear axle, kg</i>	11500
Полная масса автомобиля в снаряженном состоянии, кг / <i>Equipped total weight, kg</i>	8890
Технически допустимая грузоподъемность автомобиля, кг / <i>Technically permissible capacity of truck, kg</i>	9960
Объем платформы, м ³ / <i>Volume of a platform, m³</i>	38,74
Площадь платформы, м кв / <i>Platform area, sq.m.</i>	15,25
Двигатель / <i>Engine</i>	ЯМЗ- 5361
Мощность двигателя, кВт / л.с. / <i>Power, kW / hp</i>	228 / 310
Коробка передач / <i>Gearbox</i>	ZF 9S1310 TO (9JS135TA)
Число передач КП / <i>Number of gears</i>	9
Передаточное число ведущего моста / <i>Axle ratio</i>	4,59
Задняя подвеска / <i>Rear suspension</i>	Рессорная, малолистовая со стабилизатором / <i>Few-leaf spring with stabilizer</i>
Максимальная скорость, км/ч / <i>High speed, km/h</i>	85*
Топливный бак, л / <i>Fuel tank, l</i>	500
Размерность шин / <i>Tyres dimensions</i>	315/80R22,5
Кабина / <i>Cab</i>	Большая 5440 с низкой крышей / <i>Large 5440 with low roof</i>
Тип платформы / <i>Platform type</i>	Тентованная с задним пологом / <i>Awning, with rear curtain</i>
Особенности комплектации / <i>Kitting features</i>	Пневмо- электровыводы для подключения прицепа, беззазорная сцепка / <i>Pneumatic and electric outlets for trailer connection, gapless coupling</i>

*) С электронным ограничителем скорости / *With electric speed limiter*

Возможна установка топливного бака 300л. / *Installation of 300 l fuel tank is possible.*

Тех. параметры и габаритные размеры приведены для базовых комплектаций / *Technical data and dimensions are given for standard configuration*



АВТОМОБИЛИ БОРТОВЫЕ DROP-SIDE TRUCKS

Предназначены для перевозки
различных грузов,
возможно их использование
в составе автопоезда

Designed for transportation of
different cargoes;
use in road train is possible

(4x2)

**MA3 / MAZ
-5340B5-8420
-5340B5-8470**

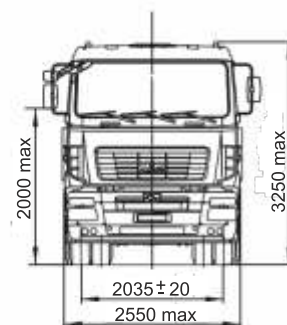
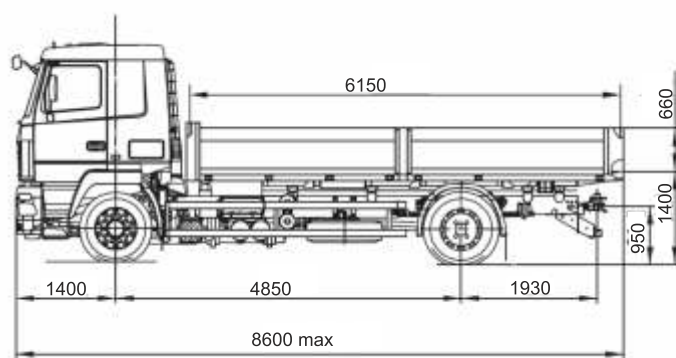


	-5340B5-8420-005 (-5340B5-8470-005)
Технически допустимая общая масса автопоезда, кг / <i>Technically permissible total weight of road train, kg</i>	44000
Технически допустимая общая масса автомобиля, кг / <i>Technically permissible total weight of truck, kg</i>	19000
Распределение технически допустимой общей массы автомобиля / <i>Distribution of technically permissible total weight of truck:</i>	
- на переднюю ось, кг / <i>tolerable on front axle, kg</i>	7500
- на задний мост, кг / <i>tolerable on rear axle, kg</i>	11500
Полная масса автомобиля в снаряженном состоянии, кг / <i>Equipped total weight, kg</i>	8590
Технически допустимая грузоподъемность автомобиля, кг / <i>Technically permissible capacity of truck, kg</i>	10260
Площадь платформы, м кв / <i>Platform area, sq.m.</i>	15,25
Двигатель / <i>Engine</i>	ЯМЗ- 5361
Мощность двигателя, кВт / л.с. / <i>Power, kW / hp</i>	228 / 310
Коробка передач / <i>Gearbox</i>	ZF 9S1310 TO (9JS135TA)
Число передач КП / <i>Number of gears</i>	9
Передаточное число ведущего моста / <i>Axle ratio</i>	4,59
Задняя подвеска / <i>Rear suspension</i>	Рессорная, малолистовая со стабилизатором / <i>Few-leaf spring with stabilizer</i>
Максимальная скорость, км/ч / <i>High speed, km/h</i>	85*
Топливный бак, л / <i>Fuel tank, l</i>	500
Размерность шин / <i>Tyres dimensions</i>	315/80R22,5
Кабина / <i>Cab</i>	Большая 5440 с низкой крышей / <i>Large 5440 with low roof</i>
Тип платформы / <i>Platform type</i>	Бортовая / <i>Drop-side</i>
Особенности комплектации / <i>Kitting features</i>	Пневмо- электровыводы для подключения прицепа, беззазорная сцепка / <i>Pneumatic and electric outlets for trailer connection, gapless coupling</i>

*) С электронным ограничителем скорости / *With electric speed limiter*

Возможна установка топливного бака 300л. / *Installation of 300 l fuel tank is possible.*

Тех. параметры и габаритные размеры приведены для базовых комплектаций / *Technical data and dimensions are given for standard configuration*





АВТОМОБИЛИ БОРТОВЫЕ DROP-SIDE TRUCKS

Предназначены для перевозки
различных грузов,
возможно их использование
в составе автопоезда

Designed for transportation of
different cargoes;
use in road train is possible

(4x2)

**MA3 / MAZ
-5340W6-8421**

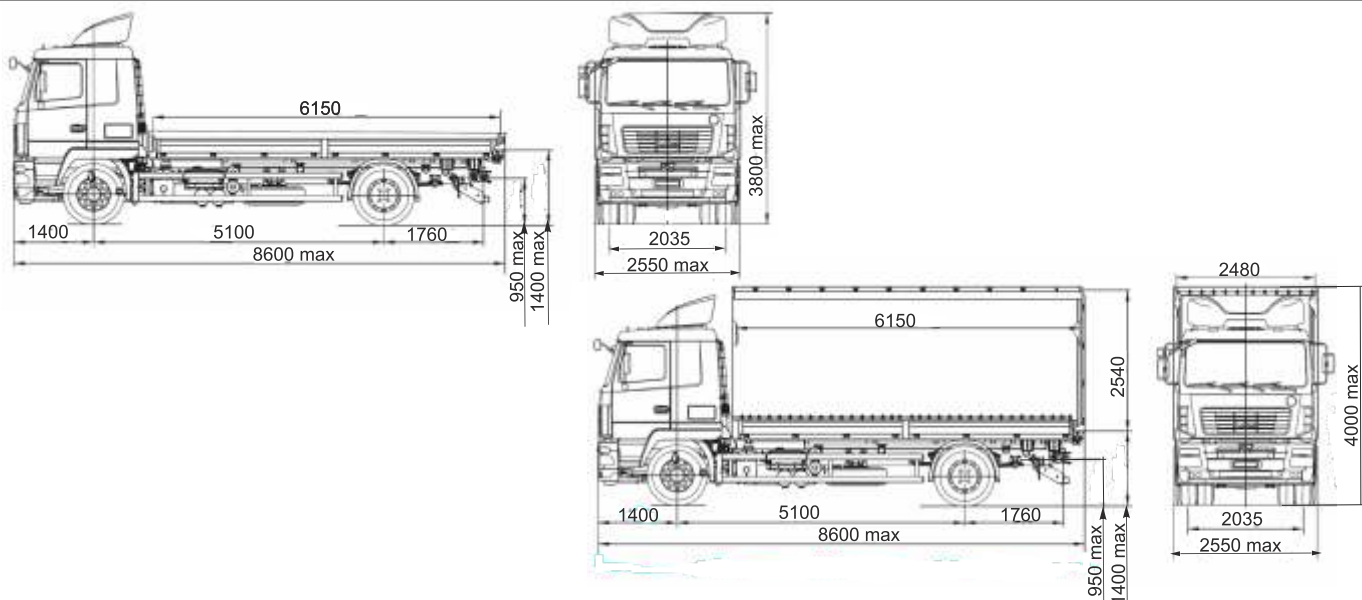


**-5340W6-8421-000
(-5340W6-8421-005)**

Тех. допустимая общая масса автопоезда, кг / <i>Technically permissible total weight of road train, kg</i>	46000
Тех. допустимая общая масса автомобиля, кг / <i>Technically permissible total weight of truck, kg</i>	19000
Распределение технически допустимой общей массы автомобиля / <i>Distribution of technically permissible total weight of truck:</i>	
- на переднюю ось, кг / <i>tolerable on front axle, kg</i>	7500
- на задний мост, кг / <i>tolerable on rear axle, kg</i>	11500
Полная масса автомобиля в снаряженном состоянии, кг / <i>Equipped total weight, kg</i>	9500 (9200)
Распределение снаряженной массы / <i>Distribution of equipped weight</i>	
- на переднюю ось, кг / <i>on front axle, kg</i>	5480 (5430)
- на задний мост, кг / <i>on rear axle, kg</i>	4020 (3770)
Тех. допустимая грузоподъемность автомобиля, кг / <i>Technically permissible capacity of truck, kg</i>	9350 (9650)
Двигатель / <i>Engine</i>	Cummins ISLe360 40
Мощность двигателя, кВт / л.с. / <i>Power, kW / hp</i>	265 / 360
Коробка передач / <i>Gearbox</i>	12JS200TA
Число передач КП / <i>Number of gears</i>	12
Передаточное число ведущего моста / <i>Axle ratio</i>	4,59
Задняя подвеска / <i>Rear suspension</i>	Рессорная, малолистовая со стабилизатором / <i>Few-leaf spring with stabilizer</i>
Максимальная скорость, км/ч / <i>High speed, km/h</i>	85*
Топливный бак, л / <i>Fuel tank, l</i>	500
Размерность шин / <i>Tyres dimensions</i>	315/80R22,5
Кабина / <i>Cab</i>	Большая 5440 с низкой крышей / <i>Large 5440 with low roof</i>
Тип платформы / <i>Platform type</i>	Тентованная (бортовая) / <i>Awning / drop-side</i>
Особенности комплектации / <i>Kitting features</i>	Пневмо-, электровыводы для подключения прицепа, беззазорная сцепка / <i>Pneumatic and electric outlets for trailer connection, gapless coupling</i>

*) С электронным ограничителем скорости / *With electric speed limiter*

Тех. параметры и габаритные размеры приведены для базовых комплектаций / *Technical data and dimensions are given for standard configuration*



АВТОМОБИЛИ БОРТОВЫЕ DROP-SIDE TRUCKS

Предназначены для перевозки
различных грузов,
возможно их использование
в составе автопоезда

Designed for transportation of
different cargoes;
use in road train is possible

(4x2)

MA3 / MAZ
-534019-420
-5340E9-520
-5340E9-522



	-534019-420-031	-5340E9-520-031 (-5340E9-522-031)
Тех. допустимая общая масса автопоезда, кг / <i>Technically permissible total weight of road train, kg</i>	46000 (42600***)	46000 (42600***)
Тех. допустимая общая масса автомобиля, кг / <i>Technically permissible total weight of truck, kg</i>	18600	18600
Распределение тех. допустимой общей массы авт-ля / <i>Distribution of technically permissible total weight of truck:</i>		
- на переднюю ось, кг / <i>tolerable on front axle, kg</i>	7100	7100
- на задний мост, кг / <i>tolerable on rear axle, kg</i>	11500	11500
Полная масса автомобиля в снаряженном состоянии, кг / <i>Equipped total weight, kg</i>	9700	9600 (9800)
Тех. допустимая грузоподъемность авт-ля, кг / <i>Technically permissible capacity of truck, kg</i>	8750	8850 (8650)
Объем платформ автопоезда, м куб / <i>Volume of road train platform, cub.m.</i>	111 (44,3+66,7***)	111 (44,3+66,7***)
Двигатель / <i>Engine</i>	OM501 LA.IV (Euro-4)	OM501 LA.V (Euro-5)
Мощность двигателя, кВт / л.с. / <i>Power, kW / hp</i>	320 / 435	320 / 435
Коробка передач / <i>Gearbox</i>	ZF 16S2520TO	ZF 16S2520TO
Число передач КП / <i>Number of gears</i>	16	16
Передаточное число ведущего моста / <i>Axle ratio</i>	3,45	3,45
Подвеска задняя / <i>Rear suspension</i>	пневматическая 4-х баллонная / <i>Pneumatic 4 balloon</i>	
Максимальная скорость, км/ч / <i>Maximum speed, km/h</i>	85*	
Топливный бак, л / <i>Fuel tank, l</i>	500	
Размерность шин автомобиля / <i>Truck tire dimensions</i>	315/60R22,5	
Размерность шин прицепа / <i>Trailer tire dimensions</i>	235/75R17,5	
Кабина / <i>Cab</i>	большая 6431 / large 6431	
Тип платформы / <i>Platform type</i>	Тентованная / <i>Awning</i>	
Особенности комплектации / <i>Kitting features</i>	Пневмо-электровыводы для прицепа, беззазорная сцепка / <i>Pneumatic and electric outlets for trailer connection, gapless coupling</i>	

*) С электронным ограничителем скорости / *With electric speed limiter*

**) Дополнительное оборудование (по заказу) для комплектации Евро-4 / *Additional equipment (upon request) for Euro-4*

***) С прицепом 870102 / *With trailer 870102*

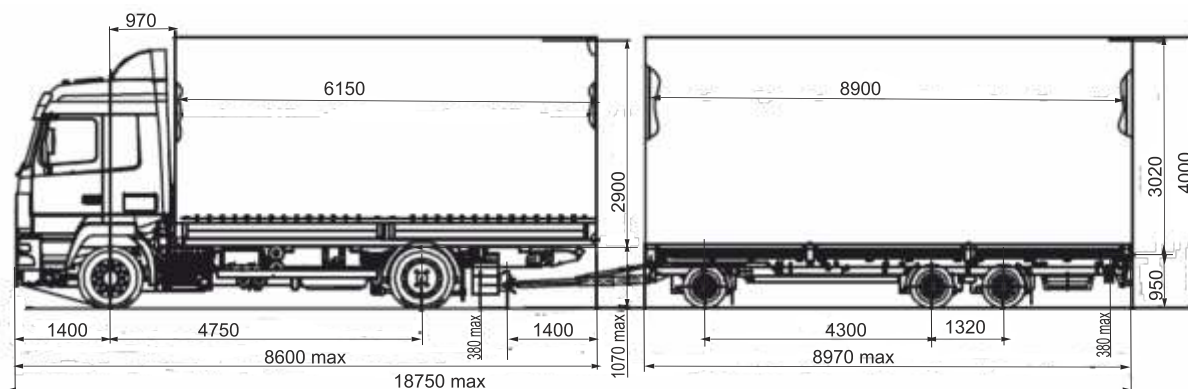
Тентованная платформа с задним пологом для -534019-420-031 и -5340E9-520-031 /

Awning platform with rear curtain for -534019-420-031 and -5340E9-520-031

Тентованная платформа со сдвижной крышей и пологом для -5340E9-522-031, -534019-420-031 /

Awning platform with sliding roof and curtain for -5340E9-522-031, -534019-420-031

Тех. параметры и габаритные размеры приведены для базовых комплектаций / *Technical data and dimensions are given for standard configuration*





АВТОМОБИЛИ БОРТОВЫЕ DROP-SIDE TRUCKS



Предназначены для перевозки
различных грузов,
возможно их использование
в составе автопоезда

Designed for transportation of
different cargos;
use in road train is possible

(6x2)

**MA3 / MAZ
-6310E9-520
-6310E9-522**

	-631019-420-031	-6310E9-520-031 (-6310E9-522-031)
Тех. допустимая общая масса автопоезда, кг / <i>Technically permissible total weight of road train, kg</i>	43700	43700
Тех. допустимая общая масса автомобиля, кг / <i>Technically permissible total weight of truck, kg</i>	25700	25700
Распред. тех. допустимой общей массы авт-ля / <i>Distribution of technically permissible total weight of truck:</i>		
- на переднюю ось, кг / <i>tolerable on front axle, kg</i>	7100	7100
- на задний мост, кг / <i>tolerable on rear axle, kg</i>	11500	11500
- на подъемную ось, кг /	7100	7100
Полная масса автомобиля в снаряженном состоянии, кг / <i>Equipped total weight, kg</i>	11340	11340 (11540)
Тех. допустимая грузоподъемность авт-ля, кг / <i>Technically permissible capacity of truck, kg</i>	14210	14210(14010)
Объем платформ автопоезда, м куб / <i>Volume of road train platform, cub.m.</i>	116 (56+60)	116 (56+60)
Двигатель / <i>Engine</i>	OM501 LA.IV (Euro-4)	OM501 LA.V (Euro-5)
Мощность двигателя, кВт / л.с. / <i>Power, kW / hp</i>	320 / 435	320 / 435
Коробка передач / <i>Gearbox</i>	ZF 16S2520TO	ZF 16S2520TO
Число передач КП / <i>Number of gears</i>	16	16
Передаточное число ведущего моста / <i>Axle ratio</i>	3,45	3,45
Подвеска задняя / <i>Rear suspension</i>	пневматическая 4-х баллонная / <i>Pneumatic 4-balloon</i>	пневматич. 4-х баллонная / <i>Pneumatic 4-balloon</i>
Максимальная скорость, км/ч / <i>Maximum speed, km/h</i>	85*	85*
Топливный бак, л / <i>Fuel tank, l</i>	500	500
Размерность шин автомобиля / <i>Truck tire dimensions</i>	315/60R22,5	315/60R22,5
Размерность шин прицепа / <i>Trailer tire dimensions</i>	235/75R17,5	235/75R17,5
Кабина / <i>Cab</i>	Большая 6431 / <i>Large 6431</i>	Большая 6431 / <i>Large 6431</i>
Тип платформы / <i>Platform type</i>		Тентованная / <i>Awning</i>
Особенности комплектации / <i>Kitting features</i>	Пневмо-электровыводы для прицепа, беззазорная сцепка / <i>Pneumatic and electric outlets for trailer connection, gapless coupling</i>	

*) С электронным ограничителем скорости / *With electric speed limiter*

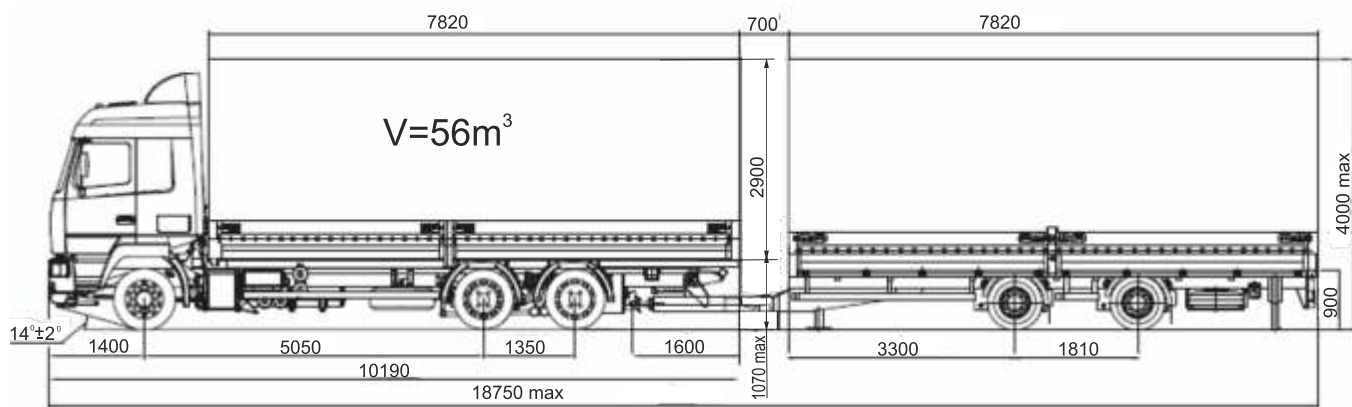
**) Дополнительное оборудование (по заказу) для комплектации Евро-4 / *Additional equipment (upon request) for Euro-4*

Тентованная платформа с задним пологом для -631019-420-031 / *Awning platform with rear cover for -631019-420-031*

Тентованная платформа со сдвижной крышей и пологом для -6310E9-522-031, -631019-420-031 /

Awning platform with sliding roof and curtain for -6310E9-522-031, -631019-420-031

Тех. параметры и габаритные размеры приведены для базовых комплектаций / *Technical data and dimensions are given for standard configuration*



АВТОМОБИЛИ БОРТОВЫЕ DROP-SIDE TRUCKS

Предназначены для перевозки
различных грузов,
возможно их использование
в составе автопоезда

Designed for transportation of
different cargoes;
use in road train is possible

(6x4)

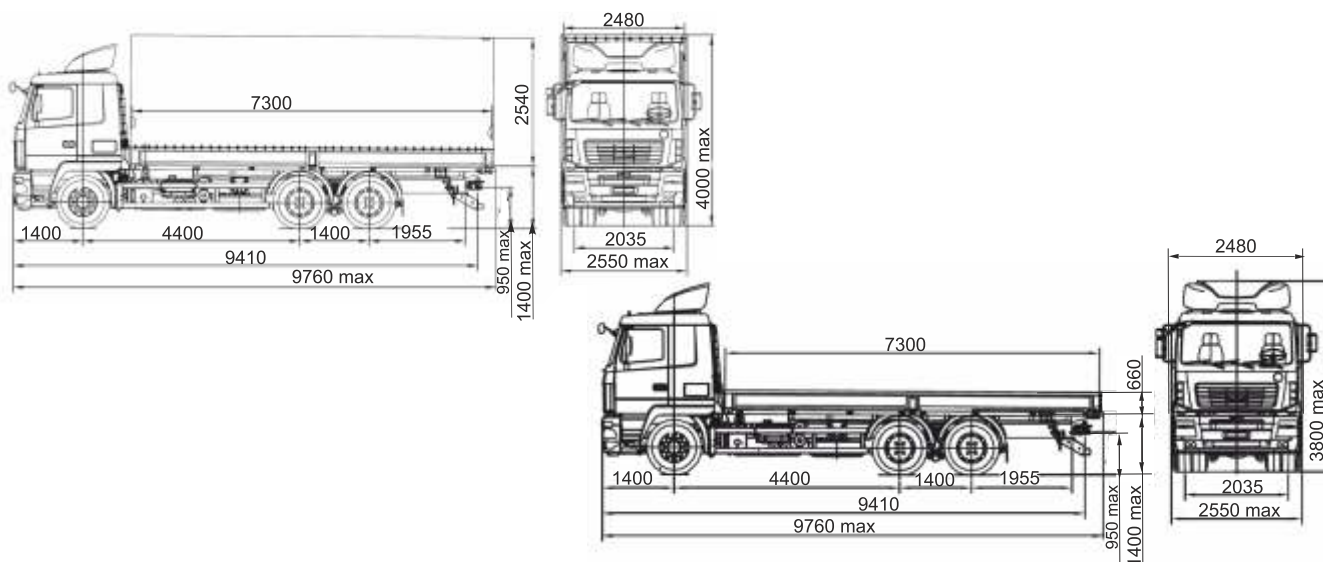
**MA3 / MAZ
-6312W6-8421**



	-6312W6-8421-000 (-6312W6-8421-005)
Тех. допустимая общая масса автопоезда, кг / <i>Technically permissible total weight of road train, kg</i>	46000
Тех. допустимая общая масса автомобиля, кг / <i>Technically permissible total weight of truck, kg</i>	26500
Распределение технически допустимой общей массы автомобиля / <i>Distribution of technically permissible total weight of truck:</i>	
- на переднюю ось, кг / <i>tolerable on front axle, kg</i>	7500
- на задний мост, кг / <i>tolerable on rear axle, kg</i>	19000
Полная масса автомобиля в снаряженном состоянии, кг / <i>Equipped total weight, kg</i>	12100(11600)
Распределение снаряженной массы / <i>Distribution of equipped weight</i>	
- на переднюю ось, кг / <i>on front axle, kg</i>	5430 (5380)
- на заднюю тележку, кг / <i>tolerable on rear axle, kg</i>	6670 (6220)
Тех. допустимая грузоподъемность автомобиля, кг / <i>Technically permissible capacity of truck, kg</i>	14280 (14750)
Двигатель / <i>Engine</i>	Cummins ISLe4 360 (E-4)
Мощность двигателя, кВт / л.с. / <i>Power, kW / hp</i>	265 / 360
Коробка передач / <i>Gearbox</i>	12JS200TA
Число передач КП / <i>Number of gears</i>	12
Передаточное число ведущего моста / <i>Axle ratio</i>	4,2
Задняя подвеска / <i>Rear suspension</i>	рессорно-балансирная, многolistовая со стабилизатором / <i>spring and balanced, Few-leaf spring with stabilizer</i>
Максимальная скорость, км/ч / <i>Maximum speed, km/h</i>	85*
Топливный бак, л / <i>Fuel tank, l</i>	500
Размерность шин / <i>Tyres dimensions</i>	315/80R22,5
Кабина / <i>Cab</i>	Большая с низкой крышей 5440 / <i>Large with low roof 5440</i>
Тип платформы / <i>Platform type</i>	Тентованная (бортовая) / <i>Awning / drop-side</i>
Особенности комплектации / <i>Kitting features</i>	Пневмо-электровыводы для подключения прицепа, беззазорная сцепка / <i>Pneumatic and electric outlets for trailer connection, gapless coupling</i>

*) С электронным ограничителем скорости / *With speed-limiting device*

Тех. параметры и габаритные размеры приведены для базовых комплектаций / *Technical data and dimensions are given for standard configuration*





АВТОМОБИЛИ БОРТОВЫЕ DROP-SIDE TRUCKS



Предназначены для перевозки
различных грузов,
возможно их использование
в составе автопоезда

Designed for transportation of
different cargos;
use in road train is possible

(6x4)

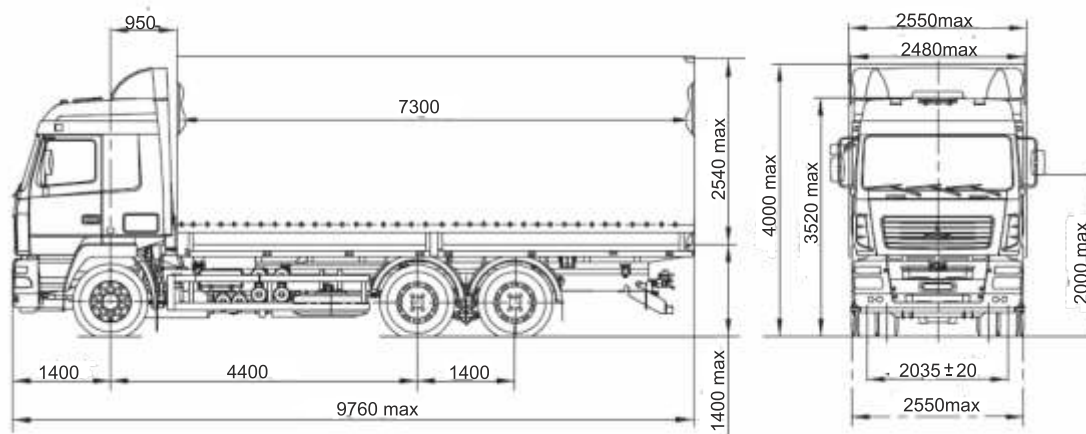
МАЗ / MAZ
-6312B9-420 -6312B9-430
-6312B9-470

-6312B9-420-010, -000
-6312B9-430-010, -6312B9-470-010, -000****

Тех. допустимая общая масса автопоезда, кг / <i>Technically permissible total weight of road train, kg</i>	56500
Тех. допустимая общая масса автомобиля, кг / <i>Technically permissible total weight of truck, kg</i>	26500
Распределение технически допустимой общей массы автомобиля / <i>Distribution of technically permissible total weight of truck:</i>	
- на переднюю ось, кг / <i>tolerable on front axle, kg</i>	7500
- на задний мост, кг / <i>tolerable on rear axle, kg</i>	19000
Полная масса автомобиля в снаряженном состоянии, кг / <i>Equipped total weight, kg</i>	12100
Распределение снаряженной массы / <i>Distribution of equipped weight</i>	
- на переднюю ось, кг / <i>on front axle, kg</i>	5620
- на заднюю тележку, кг / <i>tolerable on rear axle, kg</i>	6480
Тех. допустимая грузоподъемность автомобиля, кг / <i>Technically permissible capacity of truck, kg</i>	14250
Площадь платформы, м кв / <i>Platform area, sq.m.</i>	18
Двигатель / <i>Engine</i>	ЯМЗ- 651 (Евро-4 / <i>Euro-4</i>)
Мощность двигателя, кВт / л.с. / <i>Power, kW / hp</i>	303 / 412
Коробка передач / <i>Gearbox</i>	ZF16S2520TO; TM314.180**; 12JS200TA**
Число передач КП / <i>Number of gears</i>	16; 12**; 14***
Передаточное число ведущего моста / <i>Axle ratio</i>	3,86 (4,2)
Задняя подвеска / <i>Rear suspension</i>	
- для МАЗ / MAZ -6312B9-420 (-470)-000	малолстовая рессорно-балансирная / <i>few-leaf spring and balanced</i>
- для МАЗ / MAZ -6312B9-420 (-470)-010	(многолистовая рессорно-балансирная / <i>few-leaf spring and balanced</i>)
Максимальная скорость, км/ч / <i>Maximum speed, km/h</i>	85*
Топливный бак, л / <i>Fuel tank, l</i>	500
Размерность шин / <i>Tyres dimensions</i>	315/80R22,5
Кабина / <i>Cab</i>	Большая 6431 / <i>Large 6431</i>
Тип платформы / <i>Platform type</i>	Тентованная / <i>Awning</i>
Особенности комплектации / <i>Kitting features</i>	Пневмо- электровыводы для подключения прицепа, беззазорная сцепка / <i>Pneumatic and electric outlets for trailer connection, gapless coupling</i>

*) С электронным ограничителем скорости / *With electric speed limiter*

Тех. параметры и габаритные размеры приведены для базовых комплектаций / *Technical data and dimensions are given for standard configuration*



АВТОМОБИЛИ БОРТОВЫЕ DROP-SIDE TRUCKS

Предназначены для перевозки
различных грузов,
возможно их использование
в составе автопоезда

Designed for transportation of
different cargoes;
use in road train is possible

(6x4)

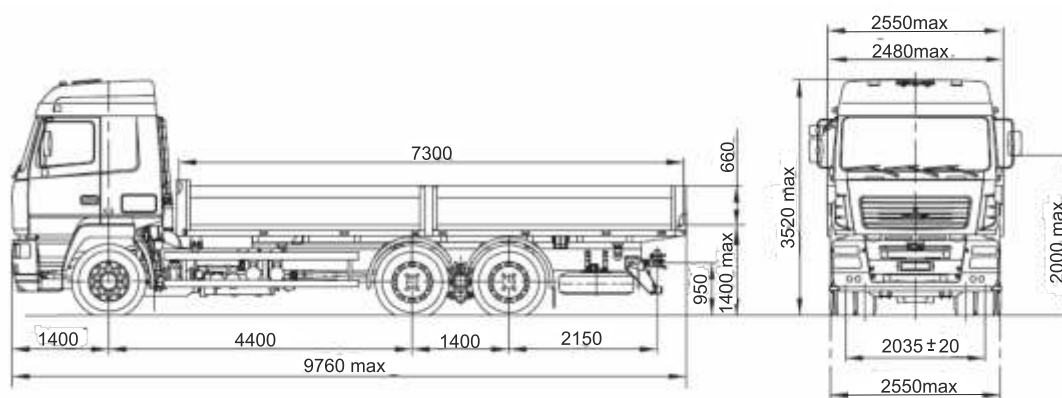
**MA3 / MAZ
-6312B9-420
-6312B9-470**



	-6312B9-420-015, -005 -6312B9-470-015, -005
Тех. допустимая общая масса автопоезда, кг / <i>Technically permissible total weight of road train, kg</i>	56500
Тех. допустимая общая масса автомобиля, кг / <i>Technically permissible total weight of truck, kg</i>	26500
Распределение технически допустимой общей массы автомобиля / <i>Distribution of technically permissible total weight of truck:</i>	
- на переднюю ось, кг / <i>tolerable on front axle, kg</i>	7500
- на заднюю тележку, кг / <i>tolerable on rear axle, kg</i>	19000
Полная масса автомобиля в снаряженном состоянии, кг / <i>Equipped total weight, kg</i>	11600
Распределение снаряженной массы / <i>Distribution of equipped weight</i>	
- на переднюю ось, кг / <i>on front axle, kg</i>	5570
- на заднюю тележку, кг / <i>tolerable on rear axle, kg</i>	6030
Тех. допустимая грузоподъемность автомобиля, кг / <i>Technically permissible capacity of truck, kg</i>	14750
Площадь платформы, м кв / <i>Platform area, sq.m.</i>	18
Двигатель / <i>Engine</i>	ЯМЗ- 651 (Евро-4 / <i>Euro-4</i>)
Мощность двигателя, кВт / л.с. / <i>Power, kW / hp</i>	303 / 412
Коробка передач / <i>Gearbox</i>	ZF16S2520TO (12JS200TA)
Число передач КП / <i>Number of gears</i>	16 (12)
Передаточное число ведущего моста / <i>Axle ratio</i>	3,86 (4,2)
Задняя подвеска / <i>Rear suspension</i>	
- для MA3 / MAZ -6312B9-420 (-470)-005	малолстовая рессорно-балансирная / <i>few-leaf spring and balanced</i>
- для MA3 / MAZ -6312B9-420 (-470)-015	(многолистовая рессорно-балансирная/ <i>few-leaf spring and balanced</i>)
Максимальная скорость, км/ч / <i>Maximum speed, km/h</i>	85*
Топливный бак, л / <i>Fuel tank, l</i>	500
Размерность шин / <i>Tyres dimensions</i>	315/80R22,5
Кабина / <i>Cab</i>	Большая 6431 / <i>Large 6431</i>
Тип платформы / <i>Platform type</i>	Бортовая / <i>Drop-sided</i>
Особенности комплектации / <i>Kitting features</i>	Пневмо- электровыводы для подключения прицепа, беззазорная сцепка / <i>Pneumatic and electric outlets for trailer connection, gapless coupling</i>

*) С электронным ограничителем скорости / *With electric speed limiter*

Тех. параметры и габаритные размеры приведены для базовых комплектаций / *Technical data and dimensions are given for standard configuration*





АВТОМОБИЛИ БОРТОВЫЕ DROP-SIDE TRUCKS



Предназначены для перевозки
различных грузов,
возможно их использование
в составе автопоезда

Designed for transportation of
different cargoes;
use in road train is possible

(6x6)

MA3 / MAZ
-6317X5-414
-6317X5-415

-6317X5-414-001
(-6317X5-415-001*)
45000

Технически допустимая общая масса автопоезда, кг / <i>Technically permissible total weight of road train, kg</i>	45000
Технически допустимая общая масса автомобиля, кг / <i>Technically permissible total weight of truck, kg</i>	25150
Распределение технически допустимой общей массы автомобиля / <i>Distribution of technically permissible total weight of truck:</i>	
- на передний мост, кг / <i>tolerable on front axle, kg</i>	7150
- на задний мост, кг / <i>tolerable on rear axle, kg</i>	18000
Полная масса автомобиля в снаряженном состоянии, кг / <i>Equipped total weight, kg</i>	14000 (13500*)
Технически допустимая грузоподъемность автомобиля, кг / <i>Technically permissible capacity of truck, kg</i>	11000 (11500*)
Двигатель / <i>Engine</i>	ЯМЗ- 65853 (Евро-4 / <i>Euro-4</i>)
Мощность двигателя, кВт / л.с. / <i>Power, kW / hp</i>	243 / 330
Коробка передач / <i>Gearbox</i>	ЯМЗ- 239
Число передач КП / <i>Number of gears</i>	9
Передаточное число ведущих мостов / <i>Axle ratio</i>	6,59
Максимальная скорость, км/ч / <i>Maximum speed, km/h</i>	80
Топливный бак, л / <i>Fuel tank, l</i>	Два топливных бака 200+350 / <i>Two fuel tanks for 200+350 l</i>
Размерность шин / <i>Tyres dimensions</i>	16,00R20
Кабина / <i>Cab</i>	Большая неподдрессоренная / <i>Large unsprung</i>
Тип платформы / <i>Platform type</i>	Тентованная / <i>Awning</i>
Особенности комплектации / <i>Kitting features</i>	С лебедкой, с выпуском троса назад, сзади крюк петля, пневмо- электровыводы для подключения прицепа, выдвинутый передний бампер под круглые фары / <i>With winch, with back cable release, rear hook-loop, pneumatic and electric outlets for trailer connection, extended front bumper for round headlights</i>

*) без лебедки / *w/o winch*

Тех. параметры и габаритные размеры приведены для базовых комплектаций / *Technical data and dimensions are given for standard configuration*

